

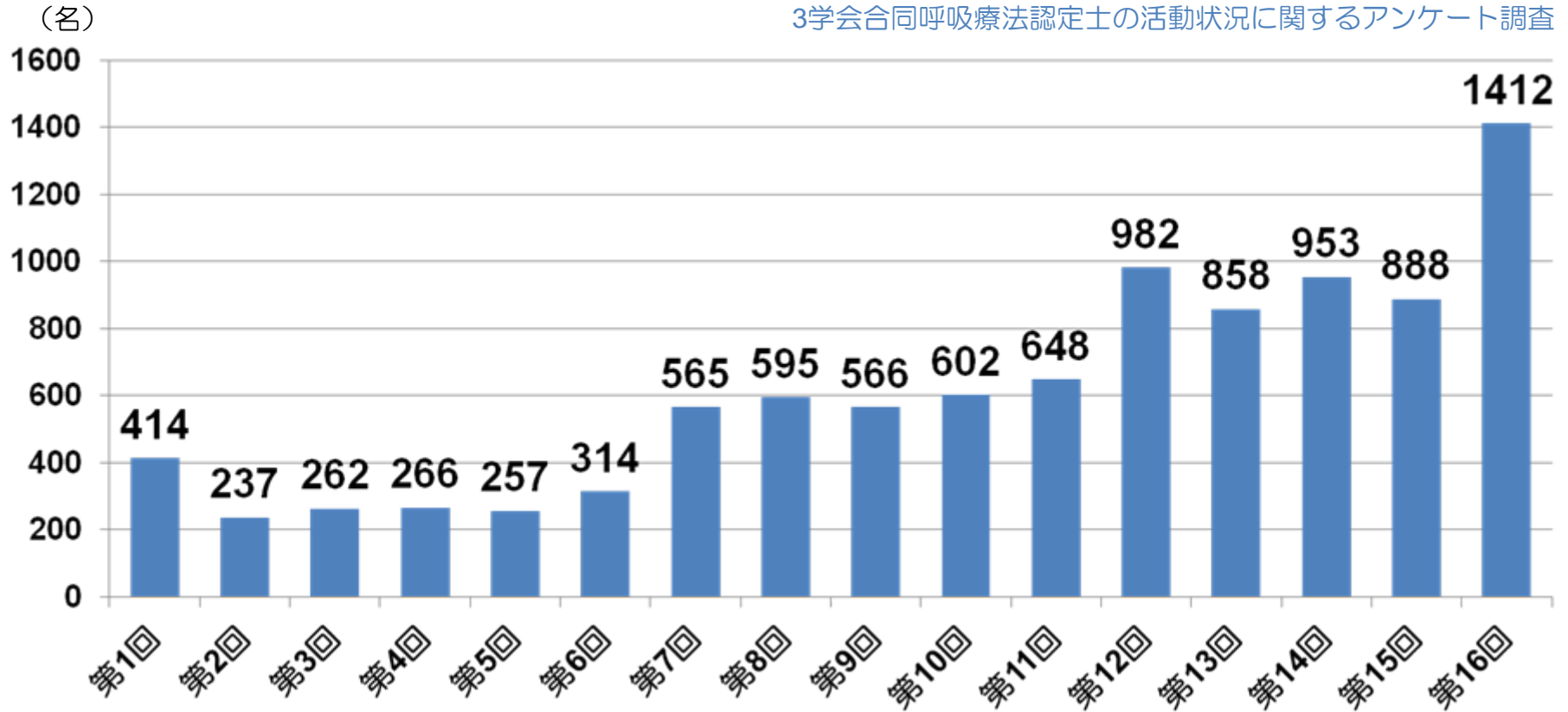
A.個人に関する情報について

3学会合同呼吸療法認定士の活動状況に
関するアンケート調査

A.個人に関する情報について

1.呼吸療法認定士に認定された時期をお答え下さい。

3学会合同呼吸療法認定士の活動状況に関するアンケート調査

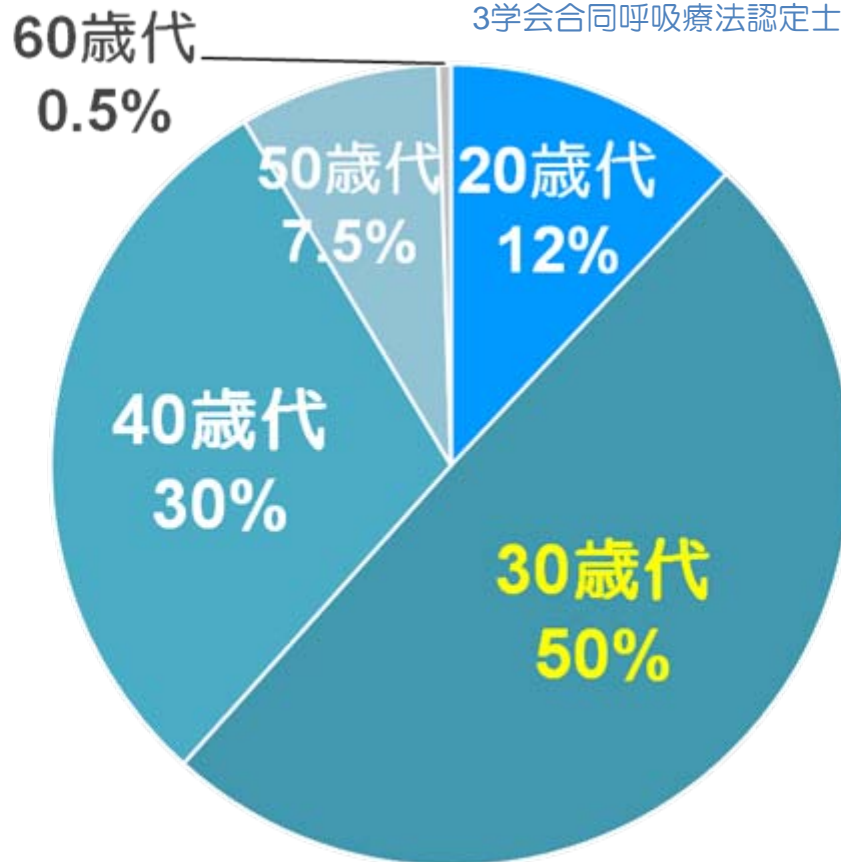


認定された時期	回答合計	第1回	第2回	第3回	第4回	第5回	第6回	第7回	第8回	第9回	第10回	第11回	第12回	第13回	第14回	第15回	第16回	無記入
回答者数	9,964	414	237	262	266	257	314	565	595	566	602	648	982	858	953	888	1,412	145
各年度合格者 毎の回答率 (%)	34.3	27.1	26.2	27.6	28.7	21.4	20.3	35.5	31.2	29.8	33.2	31.0	36.9	32.3	38.0	42.0	51.1	—
合格者数	29,057	1,530	903	950	928	1,202	1,548	1,593	1,909	1,898	1,811	2,092	2,661	2,653	2,505	2,112	2,762	—

A.個人に関する情報について

2.年齢をお答え下さい

3学会合同呼吸療法認定士の活動状況に関するアンケート調査

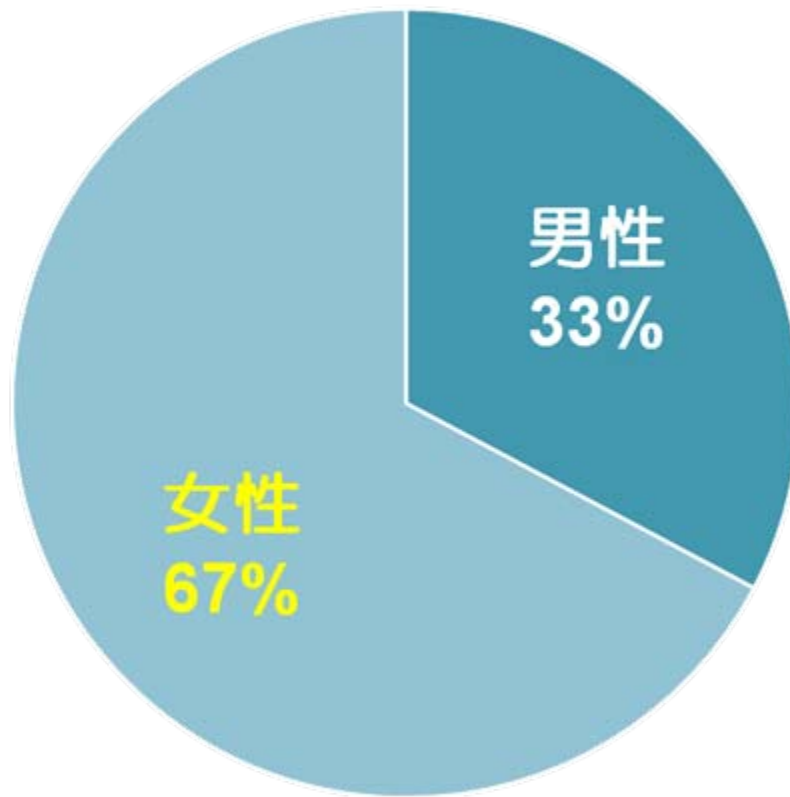


年齢	回答合計	20歳代	30歳代	40歳代	50歳代	60歳代	無記入
度数	9964	1200	4941	2962	808	51	2
%	100%	12%	50%	30%	7.5%	0.5%	0.02%

A.個人に関する情報について

3.性別をお答え下さい

3学会合同呼吸療法認定士の活動状況に関するアンケート調査



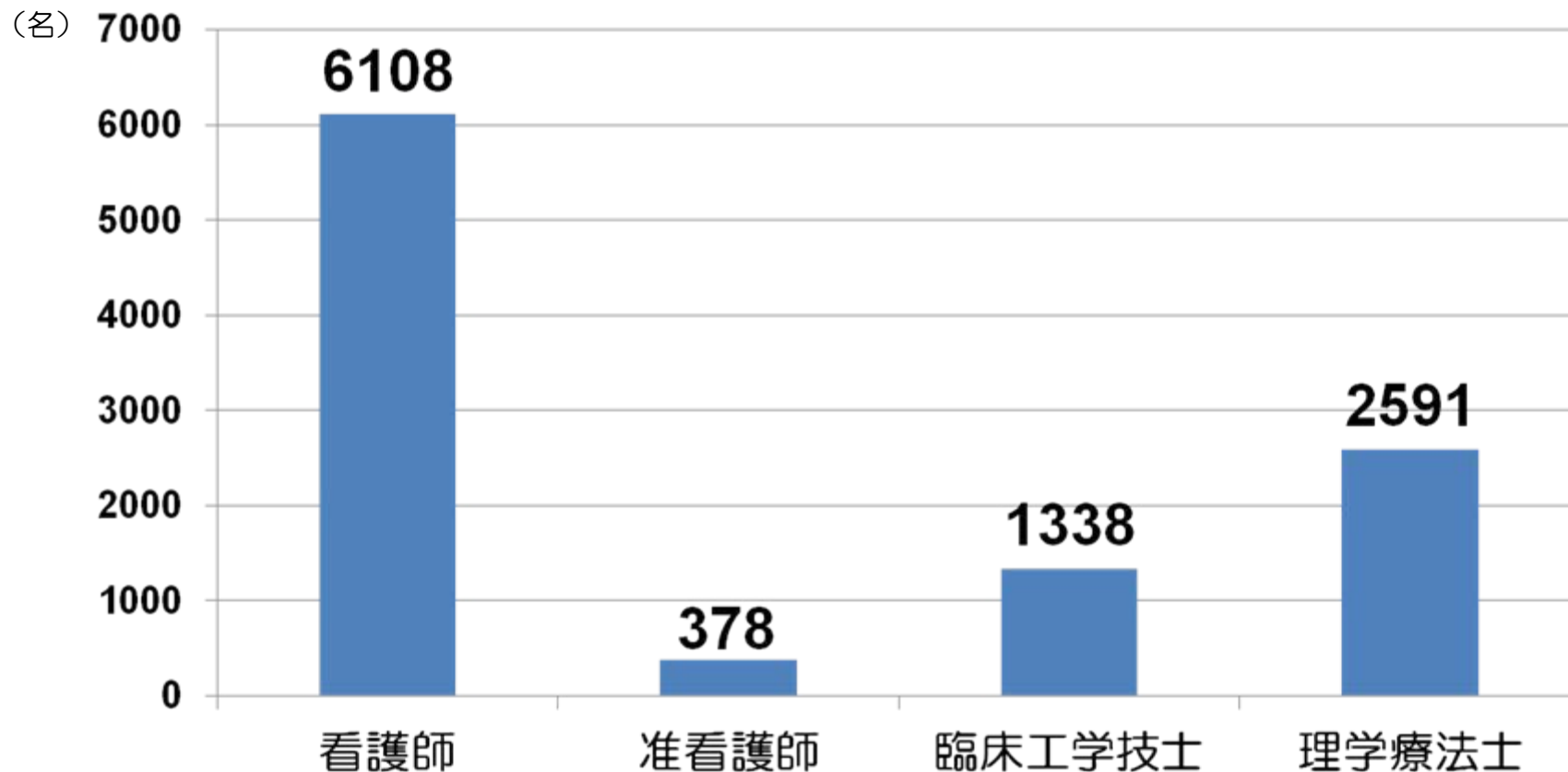
性別	回答合計	男性	女性	無記入
度数	9964	3263	6694	7
%	100%	33%	67%	0.1%

A.個人に関する情報について

4.現在お持ちの医療資格をお答え下さい

複数選択可

3学会合同呼吸療法認定士の活動状況に関するアンケート調査



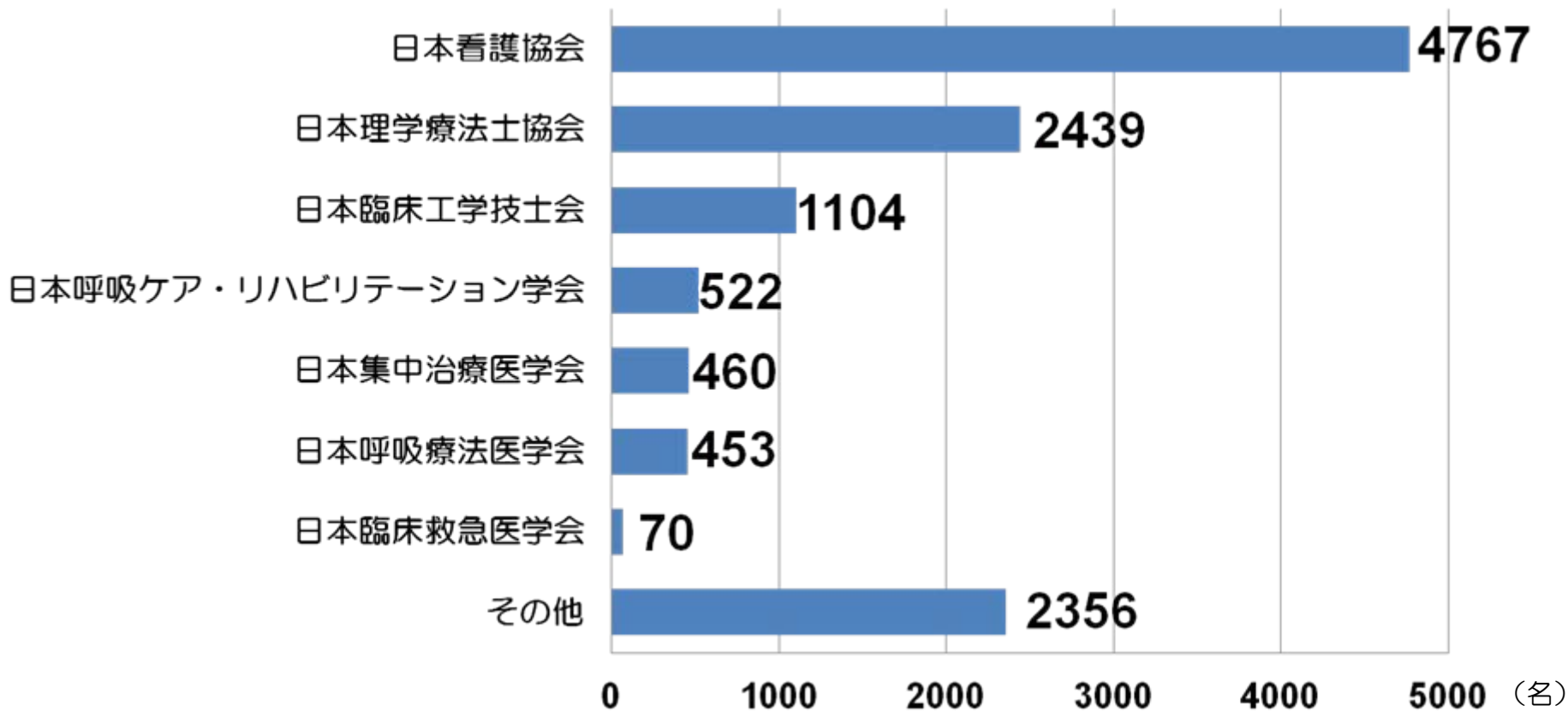
医療資格	回答合計	看護師	准看護師	臨床工学技士	理学療法士
度数	9964	6108	378	1338	2591
%	—	61%	4%	13%	26%

A.個人に関する情報について

5.所属している学会・協会等をお答え下さい

複数選択可

3学会合同呼吸療法認定士の活動状況に関するアンケート調査



学会名	回答合計	日本看護協会	日本理学療法士協会	日本臨床工学技士会	日本呼吸ケア・リハビリテーション学会	日本集中治療医学会	日本呼吸療法医学会	日本臨床救急医学会	その他
度数	9964	4767	2439	1104	522	460	453	70	2356